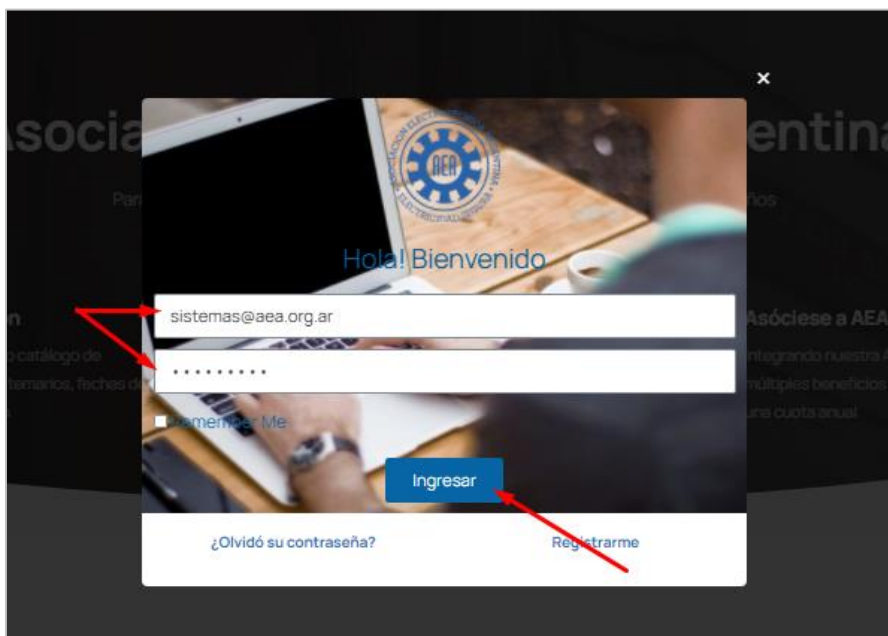


1. Iniciar sesión

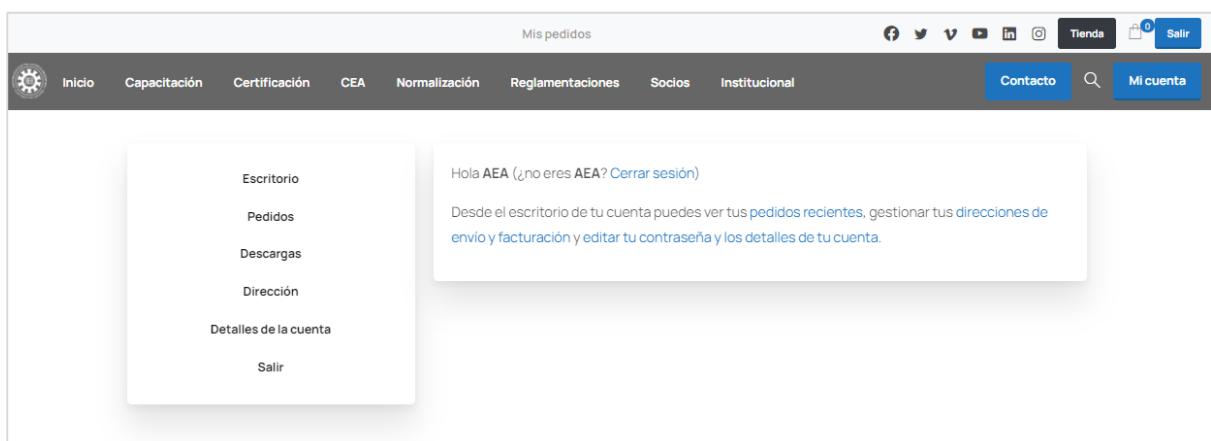
Para acceder a la visualización de un documento digital deberá iniciar sesión desde menú superior derecho “Acceder”



Luego, colocar sus datos, usuario y clave y presionar “ingresar”



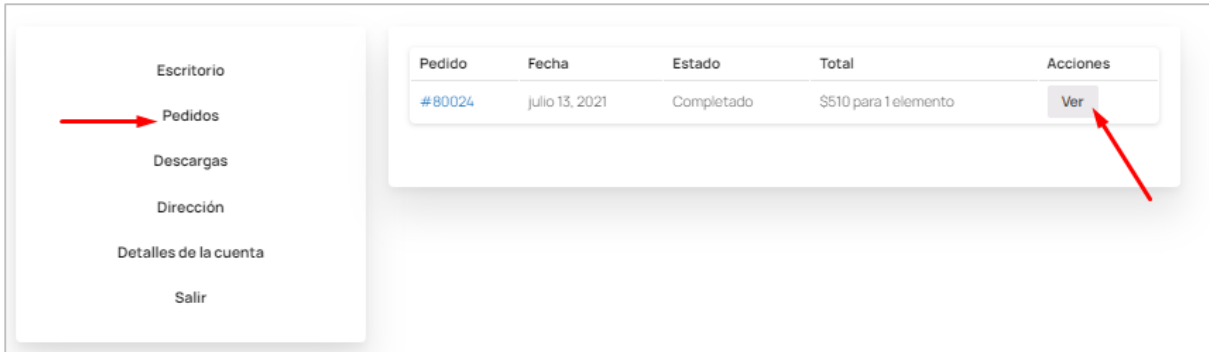
El usuario será redirigido a su cuenta de usuario, donde visualizará el panel general:



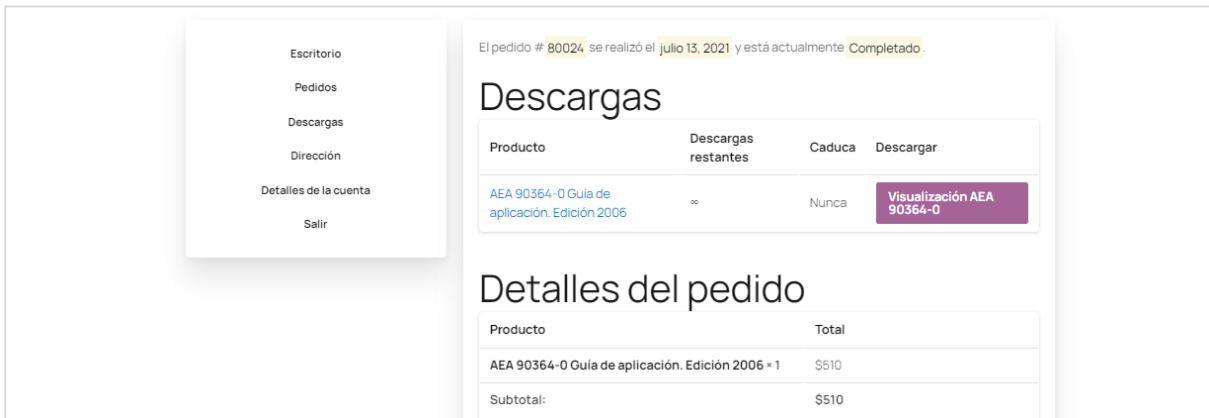
2. Acceso a mis pedidos

En el panel general, el usuario visualizará los pedidos, sus datos personales y detalles de su cuenta.

Para acceder a los pedidos realizados, deberá hacer seleccionar “pedidos” en el menú lateral izquierdo.



Para ingresar a ver los detalles de cada pedido, hacer clic en “ver”.



3. Visualización del documento

El usuario podrá acceder a visualizar el documento desde “mis pedidos” como se detalla en el punto 2 o directamente desde el apartado “descargas”

Al hacer clic sobre el botón “Visualizar AEA XXX” el usuario podrá acceder al documento



4. Confirmación de acceso vía email

Además de las opciones antes mencionadas, una vez completado el pedido, le llegará al usuario vía mail una notificación del estado del mismo y el detalle, desde allí también podrá acceder a la visualización del documento adquirido.

 viernes 18/3/2022 16:37
Ventas aea.org.ar <ventas@aea.org.ar>
Tu pedido en AEA ya está completo

Para sistemas@aea.org.ar

 Si hay problemas con el modo en que se muestra este mensaje, haga clic aquí para verlo en un explorador web.

Gracias por tu compra

Hola Andrea,

Hemos terminado de procesar tu pedido.

Descargas

Producto	Caduca	Descargar
AEA 90364-0 Guía de aplicación. Edición 2006	Nunca	Visualización AEA 90364-0

Nota Importante: Para acceder a la visualización de un documento digital el usuario que lo adquiere deberá siempre estar logueado como se muestra en el punto 1.

El tiempo de procesamiento de las compras de documentos digitales será de 24 horas hábiles.

Cualquier duda a consulta no dude en contactarnos

ventas@aea.org.ar

web@aea.org.ar



WWW.AEA.ORG.AR